



A การแบ่งปันพระวาจา

A5

ท่านเป็นพยานถึงเรา

ฉบับปรับปรุง ค.ศ. 2013

ศูนย์ประสานงานส่งเสริมวิถีชุมชนวัด

สำนักนโยบาย

สภาพระสังฆราชคาทอลิกแห่งประเทศไทย

Copy right: AsIPA Desk, FABC

AsIPA Texts are developed by the AsIPA Team

หัวข้อเรื่องในเอกสารคู่มือ AsIPA

- A การแบ่งปันพระวาจา
- B ชุมชนคริสตชนย่อย
- C พระศาสนจักรที่ทุกคนมีส่วนร่วม
- D การฝึกอบรมทีมงานอภิบาล

AsIPA A5

ท่านเป็นพยานถึงเรา

(ขั้นตอนที่ 6 ของการแบ่งปันพระวาจา)

สื่อที่ต้องจัดเตรียมล่วงหน้า

- แผ่นโปสเตอร์รูปวัด และกลุ่มเพื่อนบ้านใกล้เคียง
- กระดาษแผ่นเล็ก ๆ เขียนข้อความต่อไปนี้ แผ่นละ 1 ข้อความ
“สรรเสริญพระเจ้า” “เยี่ยมเยียนผู้ป่วย” “ต้อนรับคนต่างถิ่น” “สร้างสันติ”
“เตรียมเด็กกับศีลมหาสนิทครั้งแรก” “แสวงหาพระประสงค์ของพระเจ้า”
“เตรียมเยาวชนเพื่อรับศีลกำลัง” “ยอมรับคนที่สังคมรังเกียจ” “เตรียมพิธีกรรม”
“ยื่นหยัดต่อต้านการฉ้อราษฎร์บังหลวง” “ช่วยเหลือผู้ยากไร้”
- ปากกาไวท์บอร์ด หรือปากกาเคมี กระดาษแผ่นใหญ่

บทนำ

ขั้นตอนที่ 6 ในบัตร การแบ่งปันพระวาจา 7 ขั้นตอน ที่เขียนไว้ว่า
ปรีक्षणงานที่กลุ่มจะทำ

ก) รายงานเกี่ยวกับงานในครั้งก่อน

ข) วางแผนงานใหม่ที่จะต้องทำ

ใครทำ ทำอะไร และทำเมื่อไร

กลุ่มแบ่งปันพระวาจาหลายกลุ่มพบว่า ขั้นตอนนี้ค่อนข้างยาก มักถามกันว่า “งานชนิดใดบ้างที่เราควรดำเนินการ”

ในการประชุมของเราวันนี้ เราจะถามคำถามเดียวกันนี้ว่า เราควรทำอะไรในขั้นตอนที่ 6 ?

ก. “ขั้นตอนที่ 6” ในพระคัมภีร์

จัดกลุ่ม 2 - 3 คน

- แต่ละกลุ่ม รับผิดชอบอ่านข้างล่างนี้ไปกลุ่มละหนึ่งบท
- อ่านบทอ่านนั้น และอภิปรายคำถาม
- หลังจากใช้เวลา 5 นาที แล้วกลับมารายงานกลุ่มใหญ่

คำถาม

ในบทอ่านนี้มีอะไรเกี่ยวข้องกับขั้นตอนที่ 6 ของการแบ่งปันพระวาจา ?

- | | |
|--------------------------|---------------------------|
| (1) ลูคา 8: 19 - 21 | ญาติพี่น้องของพระเยซูเจ้า |
| (2) ยากอบ 1: 22 - 25 | การได้ยินพระวาจา |
| (3) ลูคา 6: 46 - 49 | สร้างบ้านบนหิน |
| (4) กิจการอัครสาวก 1:6-8 | ท่านจะเป็นพยานถึงเรา |

สรุป

- ขั้นตอนที่ 6 ช่วยกลุ่มให้นำพระวาจาของพระเจ้ามาสู่ภาคปฏิบัติ ขั้นตอนนี้ช่วยไม่ให้เป็นเพียง “ผู้ฟังพระคริสตเจ้า” โดยไม่ได้เป็นประจักษ์พยานถึงความรักความเมตตากรุณาและความชื่นชมยินดีของพระองค์

ข. “ขั้นตอนที่ 6” ในชุมชนคริสตชนย่อย

- กลุ่มแบ่งปันพระวาจาบางกลุ่ม อาจถือได้ว่าเป็นเพียง “กลุ่มภาวนา” เท่านั้น ซึ่งสมาชิกแต่ละคนแสวงหาพลังส่วนตัว เพื่อค้ำจุนชีวิตของตนเอง
- ยังมีกลุ่มแบ่งปันพระวาจาบางกลุ่มปรารถนาที่จะค่อยๆ พัฒนากลุ่มของตนให้เป็น “ชุมชนคริสตชนย่อย” ในฐานะเพื่อนบ้านที่อยู่ใกล้เคียงกัน พวกเขาต้องการมีส่วนร่วมในงานต่างๆ ของชุมชนวัด

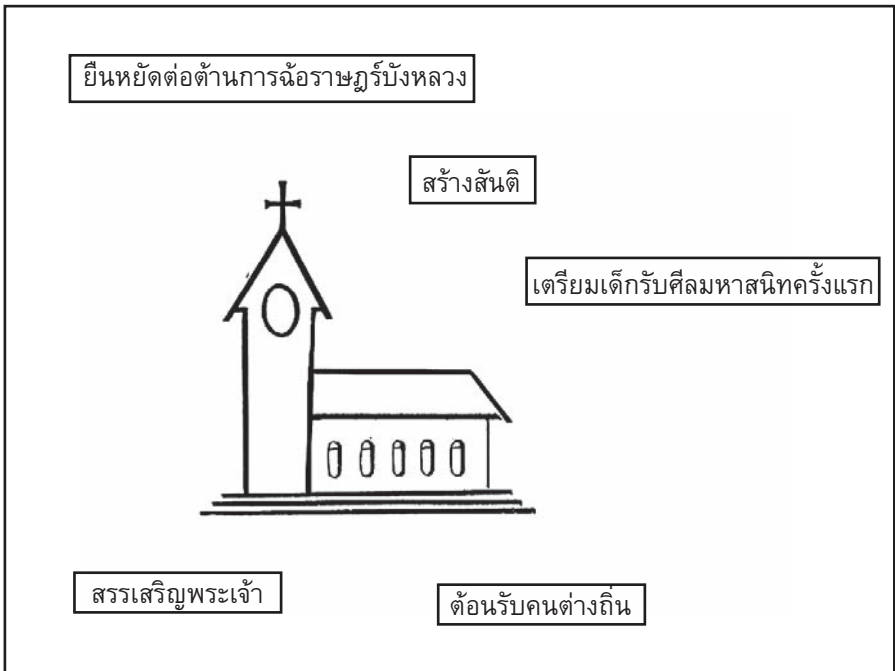
1. งานต่าง ๆ ของชุมชนวัด

ต่อไปนี้เป็นภาพของวัด เป็นดังสัญลักษณ์ของชุมชนวัด (แสดงภาพของวัดที่เตรียมไว้สำหรับกลุ่มใหญ่)

คำถาม

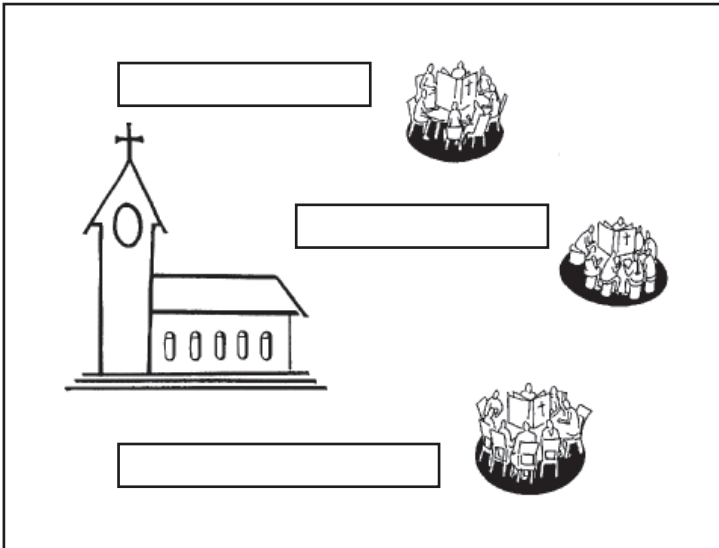
มีงานอะไรบ้างที่ชุมชนวัดพึงกระทำ ?

(ในที่ประชุมใหญ่ ให้จัดวางแผ่นกระดาษข้อความที่เตรียมไว้รอบวัด โดยติดแผ่นที่สอดคล้องกับที่ประชุมเสนอขึ้นมาหรือเขียนสิ่งที่ผู้ประชุมเสนอ บนบอร์ดหรือบนกระดาษแผ่นใหญ่ ให้ติดส่วนที่เหลือเพื่อเป็นคำตอบเสริม กรณีที่เป็นกลุ่มเล็กให้เขียนข้อความที่เสนอลงที่ช่องสี่เหลี่ยมในภาพที่ให้ไว้)



2. ชุมชนคริสตชนย่อยมีส่วนร่วมในงานต่าง ๆ ของชุมชนวัด

ในภาพต่อไปนี่ ชุมชนคริสตชนย่อยต้องการมีส่วนร่วมในงานของชุมชนวัดในฐานะที่เป็นเพื่อนบ้านกัน ตัวอย่างเช่น “เตรียมเยาวยชนเพื่อรับศีลกำลัง” “เยี่ยมเยียนผู้ป่วย” “ต้อนรับคนต่างถิ่น”



- จัดกลุ่ม 2 – 3 คน อภิปรายคำถามและเขียนข้อความลงในกรอบที่ว่างนี้
- หลังจากใช้เวลา 4 นาที กลับมารายงานกลุ่มใหญ่

คำถาม

ในการแบ่งปันพระวาจา ชั้นตอนที่ 6 ชุมชนคริสตชนย่อย
ปรึกษากันว่าเราน่าจะทำอะไรบ้าง?

บทเสริม

- กลุ่มย่อยกลุ่มหนึ่ง อาจปรึกษาหารือกันในขั้นตอนที่ 6 ดังนี้
“เราจะนำกิจกรรมการเยี่ยมผู้ป่วยและการช่วยเหลือคนที่สังครังเกียดเข้ามารวมอยู่ในกิจกรรมการเตรียมเยาวชนเพื่อรับศีลกำลังได้อย่างไร ?”
- กลุ่มย่อยอีกกลุ่มหนึ่ง อาจปรึกษาในขั้นตอนที่ 6 ดังนี้
“คุณพ่อเจ้าวัดได้ขอให้เราเตรียมบทภาวนาเพื่อมวลชนสำหรับมิสซาวันอาทิตย์นี้ เราควรสวดภาวนาในหัวเรื่องอะไรที่เป็นความต้องการพิเศษของวัดนี้? ใครจะเป็นผู้เขียน ? ใครจะเป็นผู้นำภาวนาในวัด ?”
- กลุ่มที่สาม อาจอภิปรายในขั้นตอนที่ 6 ดังนี้
“มีหญิงคนหนึ่งกำลังป่วย เธออาศัยอยู่ในละแวกบ้านของเราตามลำพังคนเดียว พวกเราสักสองคนควรไปเยี่ยมเธอ ใครบ้างจะไปเยี่ยม?”
- กลุ่มที่สี่ อาจอภิปรายในขั้นตอนที่ 6 ดังนี้
“เมื่อไม่นานมานี้ มีคนต่างถิ่นจำนวนมากทีเดียว มาปักหลักอยู่ในละแวกบ้านของเรา น่าจะมีทีมงานสองหรือสามคนไปเยี่ยมและต้อนรับพวกเขาในนามของชุมชน ใครจะทำหน้าที่นี้ ? จะไปเมื่อไร ?”
- กลุ่มที่ห้า อาจอภิปรายในขั้นตอนที่ 6 ดังนี้
“เพื่อนบ้านของเราคนหนึ่ง ดูเหมือนมีปัญหาหนักในชีวิตสมรส เราจะทำอะไรได้บ้างเพื่อช่วยสามีภรรยาคนนี้ เราจะแสดงความเอื้ออาทรต่อพวกเขาได้อย่างไร ?”

ขั้นตอนที่ 6 ทำลายจิตตารมณ์ของการภาวนาหรือไม่ ?

บางคนรู้สึกว่าการอภิปราย เป็นการทำลายบรรยากาศของการสวดภาวนาที่ได้สร้างขึ้นมาใน 5 ขั้นตอนแรก อย่างไรก็ตามเราควรระลึกไว้เพื่อที่จะกลายเป็นชุมชนคริสตชน ประสบการณ์ของเราในพระคริสตเจ้าต้องนำเราสู่การกระทำในฐานะที่เป็นชุมชนคริสตชน ดังนั้น ในขั้นตอนที่ 6 เราจึงควรปรึกษาหารือกัน เพื่อกำหนดกิจกรรมต่างๆ ที่เป็นรูปธรรม และการตัดสินใจในสิ่งที่ใกล้เคียงกับแนวคิดของพระคริสตเจ้า

ค. “ขั้นตอนที่ 6” ในการประชุมสภาภิบาลวัด


1. ระเบียบวาระของการประชุม กลายเป็น ขั้นตอนที่ 6

สภาภิบาลวัดหลายแห่งใช้ขั้นตอนที่ 1 - 4 ของการแบ่งปันพระวาจา เพื่อเริ่มการประชุม มีการตกลงล่วงหน้า และจัดเวลาไว้ 20 นาที สำหรับจุดประสงค์นี้ การประชุมข้ามการแบ่งปันในขั้นตอนที่ 5 ไป หลังจากหยุดเงียบเล็กน้อย จึงต่อดำเนินระเบียบวาระของการประชุมทันที หรือกล่าวอีกนัยหนึ่ง ในการประชุมสภาภิบาลวัด วาระของการประชุมนั้นจะดำเนินไปในขั้นตอนที่ 6

ก) “รายงานเกี่ยวกับงานในครั้งก่อน”

ข) “วางแผนงานใหม่ที่จะต้องทำ ใครทำ ทำอะไร และทำเมื่อไร”

ส่วนกลุ่มอื่นๆ ก็สามารถใช้ขั้นตอนที่ 1 - 4 ของการแบ่งปันพระวาจา สำหรับการประชุมได้เช่นเดียวกัน



2. ผลของการแบ่งปันพระวาจาในสภาภิบาลวัด

- อภิปรายในกลุ่มใหญ่

คำถาม

- ถ้าหากเริ่มต้นด้วยขั้นตอนที่ 1 - 4 ของการแบ่งปันพระวาจาก่อนการประชุมสภาภิบาลระดับวัด ท่านคิดว่า การแบ่งปันพระวาจาที่เริ่มขึ้นก่อนการประชุมนั้นจะก่อให้เกิดผลอะไรต่อการประชุม?
- ท่านคิดว่าจะมีปัญหาอะไรเกิดขึ้นบ้างไหม หากนำขั้นตอนที่ 1 - 4 ของการแบ่งปันพระวาจามาใช้ก่อนการประชุม ?

บทเสริม

มีผลดีต่อสภาภิบาลวัด

- สมาชิกสภาภิบาลวัดจำนวนมากแจ้งว่า บรรยากาศและน้ำเสียงในการประชุมสภาภิบาลวัดดีขึ้น เมื่อพวกเขาเปิดประชุมด้วยขั้นตอนที่ 1 - 4 ของการแบ่งปันพระวาจา
- การแบ่งปันพระวาจาสามารถช่วยการประชุมสภาภิบาลวัดให้ฟังพระประสงค์ของพระเจ้าเมื่อพวกเขาแสวงหาการตัดสินใจที่ถูกต้อง เป็นการช่วยสมาชิกให้อภิปรายประเด็นต่างๆ ของระเบียบวาระการประชุม ไม่ใช่ฐานะเป็นเพียง “ผู้จัดการ” และ “ผู้บริหาร” แต่ในฐานะเป็นหุ้นส่วน ร่วมกันรับผิดชอบในงานของพระเจ้า

ปัญหา / ความยุ่งยาก

- สมาชิกสภาภิบาลวัดบางคนต้องการให้รีบ “พิจารณาตามระเบียบวาระการประชุม” และเห็นว่าการแบ่งปันพระวาจา “เสียเวลา” ในกรณีนี้ ควรหาโอกาสสร้างความสำนึกล่วงหน้า ตัวอย่างเช่นแนะนำการแบ่งปันพระวาจาระหว่างช่วงวันฟื้นฟูจิตใจของสภาภิบาล
- จำเป็นที่สมาชิกสภาภิบาลจะตกลงกันก่อน (ในตอนเริ่มประชุม) เรื่องเวลาที่จะกันไว้สำหรับขั้นตอนที่ 1 - 4 ของการแบ่งปันพระวาจา

ง. “ขั้นตอนที่ 6” ในกลุ่มภาวนา

1. ฉันควรทำอะไรเป็นข้อตั้งใจส่วนตัว ?

ขั้นตอนที่ 6 ในกลุ่มภาวนาต่างๆ จะให้เวลาสำหรับการไตร่ตรองว่า พระวาจาของพระเจ้าเรียกร้องอะไรจากฉันเป็นการส่วนตัว ?

2. เราควรทำอะไรกับกลุ่มของเรา ?

กลุ่มภาวนาไม่สามารถปิดตัวเองโดยไม่รับรู้ถึงความต้องการของผู้คนรอบข้าง ผู้คนในละแวกบ้านหรือในที่ทำงานของตนได้ เขาถามตนเองในขั้นตอนที่ 6 ว่า “พระเจ้าทรงมีพระประสงค์ให้เราทำอะไรสำหรับเพื่อนบ้านของเรา?”

3. พระวาจาทรงชีวิต

ในขั้นตอนที่ 6 กลุ่มสามารถเลือก “พระวาจาทรงชีวิต” ซึ่งเป็นถ้อยคำ หรือวลีสั้นๆ จากบทอ่านที่ใช้ในการแบ่งปันครั้งนั้น ตัวอย่างเช่น “จงให้อภัยเขา” สมาชิกทั้งกลุ่มพยายามจดจำพระวาจาทรงชีวิตนี้ในระหว่างช่วงสัปดาห์นั้น หรือเดือนนั้น นำเอาไปประยุกต์ใช้กับสถานการณ์ต่างๆ ที่การให้อภัยข้อบกพร่องของผู้อื่นเป็นเรื่องยาก ในการประชุมครั้งต่อมา สามารถแบ่งปันประสบการณ์กับพระวาจาทรงชีวิตนี้กับกลุ่มได้

สรุป

ด้วยวิธีนี้ ขั้นตอนที่ 6 ช่วยเราให้สร้างชีวิตของเรา “บนหิน” (อ้าวมธ 7:24) และทำให้พระบัญชาของพระคริสตเจ้าสำเร็จไป “ท่านจะเป็นพยานถึงเรา... จนถึงสุดปลายแผ่นดิน” (กจ 1:8)

การใช้เอกสารคู่มือ AsIPA

เอกสารคู่มือ AsIPA เรียบเรียงขึ้นสำหรับคริสตชนชายหญิงชาวบ้านทั่วไปในระดับวัด เอกสารเหล่านี้สามารถนำมาใช้ได้ผลดีที่สุดในห้องชุมชนคริสตชนขนาดเล็ก ชุมชนเพื่อนบ้าน สภาภิบาลวัด หรือกลุ่มขนาดเล็กอื่นๆ ในชุมชนวัดก็ได้

เอกสารคู่มือ AsIPA ยังอาจนำมาใช้ได้กับกลุ่มขนาดใหญ่ เช่น ในการสัมมนา หรือในวัด แต่ต้องรักษา “วิธีการการมีส่วนร่วม” อาศัยการทำงานในกลุ่มย่อยเป็นสำคัญ

ลักษณะเด่นของ กระบวนการ AsIPA

1. เอกสารคู่มือ AsIPA รับเอา “วิธีการการมีส่วนร่วม” มาใช้ ซึ่งผู้เข้าร่วมประชุมทุกคนจะแสวงหาและค้นพบด้วยตนเองให้มากที่สุดเท่าที่จะทำได้
2. เอกสารนี้เรียงเรียงขึ้นมากในลักษณะที่ว่า ผู้นำกลุ่ม (facilitator) อาจนำมาใช้ได้ด้วยการเตรียมตัวเพียงเล็กน้อย
3. ผู้นำกลุ่ม ควรจะปฏิบัติตามเอกสารคู่มือนี้อย่างเคร่งครัดที่สุดเท่าที่จะทำได้ และเปิดโอกาสให้ผู้เข้าประชุมมีส่วนร่วมตามที่ระบุไว้ในเอกสาร
4. ผู้นำกลุ่ม จะไม่พึงพอใจกับคำตอบเพียงคำตอบเดียวต่อประเด็นคำถาม แต่สนับสนุนให้ผู้เข้าประชุมแสวงหาคำตอบให้มากที่สุดเท่าที่จะทำได้ เทคนิค “แบ่งปันกับคนข้างเคียง” 2-3 คน (Buzz groups) จะช่วยให้มีส่วนร่วมได้มากขึ้น
5. บทเสริม อาจช่วยเพิ่มเติมจากสิ่งที่ผู้เข้าร่วมประชุมกลุ่มได้ค้นพบแล้ว และสรุปประเด็นสำคัญ
6. บทสรุป เจตนาเพื่อใช้เป็น “การให้ข้อมูล”

AsIPA

Asian – Integral – Pastoral – Approach

กระบวนการอภิบาลแบบบูรณาการของคริสตชนเอเชีย

คณะพระสังฆราชแห่งเอเชีย ได้ประกาศในแถลงการสุดท้ายจากที่ประชุมสหพันธ์สภาพระสังฆราชแห่งเอเชียครั้งที่ 5 ณ เมืองบันดุง ประเทศอินโดนีเซีย ว่า ชุมชนวัดและพระศาสนจักรหลังปี ค.ศ. 1990 นี้ ต้องเป็น “พระศาสนจักรที่ทุกคนมีส่วนร่วม” เป็น “ชุมชนวัดที่เป็นจิตหนึ่งใจเดียวกันของชุมชนคริสตชนย่อยๆ” พระศาสนจักรที่เป็น “ประจักษ์พยานถึงองค์พระคริสตเจ้าผู้กลับคืนพระชนมชีพ” (FABC 5 ข้อ 8)

ประเด็นปัญหาก็คือ จะสนับสนุนวิถีชุมชนวัด หรือ “วิถีทางใหม่ของการเป็นชุมชนวัด” นี้ได้อย่างไร ฉะนั้นในปี 1993 โดยการสนับสนุนร่วมกันของสองสำนักงานในสหพันธ์สภาพระสังฆราชแห่งเอเชีย (FABC) คือ สำนักงานเพื่อการพัฒนามนุษย์ (OHD) และสำนักงานเพื่อกิจการฆราวาส (OL) ได้จัดการประชุมปรึกษาหารือที่กัวลาลัมเปอร์ ประเทศมาเลเซีย และเสนอให้กระบวนการทางด้านอภิบาลสนับสนุน “พระศาสนจักรที่ทุกคนมีส่วนร่วม” ในเอเชียว่า AsIPA ซึ่งย่อมาจาก Asian Integral Pastoral Approach เอกสารคู่มือ AsIPA ของโครงการฝึกอบรม มีแนวทางปฏิบัติตรงตามชื่อดังนี้

Asian

โครงการนี้ต้องการปฏิบัติตามวิสัยทัศน์ของสหพันธ์สภาพระสังฆราชแห่งเอเชีย และช่วยคริสตชนเอเชียให้เผชิญชีวิตตามแบบชาวเอเชีย ในแสงสว่างแห่งพระวรสาร

Integral

โครงการนี้บูรณาการให้เกิดความสมดุลในชีวิตคริสตชน ระหว่างชีวิต “ฝ่ายจิต” กับชีวิตทางด้าน “สังคม” ระหว่างชีวิต “ส่วนบุคคล” กับชีวิต “ชุมชน” ระหว่างชีวิต “ผู้นำทางฐานันดร” กับ “ผู้ร่วมรับผิดชอบที่เป็นฆราวาส”

Pastoral

โครงการนี้มุ่งเน้นการฝึกอบรมฆราวาส ในพันธกิจด้านงานอภิบาลของพวกเขา ในชุมชนวัด ในพระศาสนจักรและในสังคมโลก

Approach

กระบวนการของเอกสารคู่มือชุดต่าง ๆ เหล่านี้สร้างขึ้นเพื่อเป็นเครื่องมือ ทำให้งานอภิบาลในชุมชนวัดมี “พระคริสตเจ้า” และ “ชุมชน” เป็นศูนย์กลาง นอกจากนั้น ยังเป็นการโน้มน้าสมาชิกที่ร่วมประชุมกลุ่มให้ค้นหาประสบการณ์ “การเป็นชุมชนวัดในวิถีทางใหม่” นี้ด้วยตนเอง